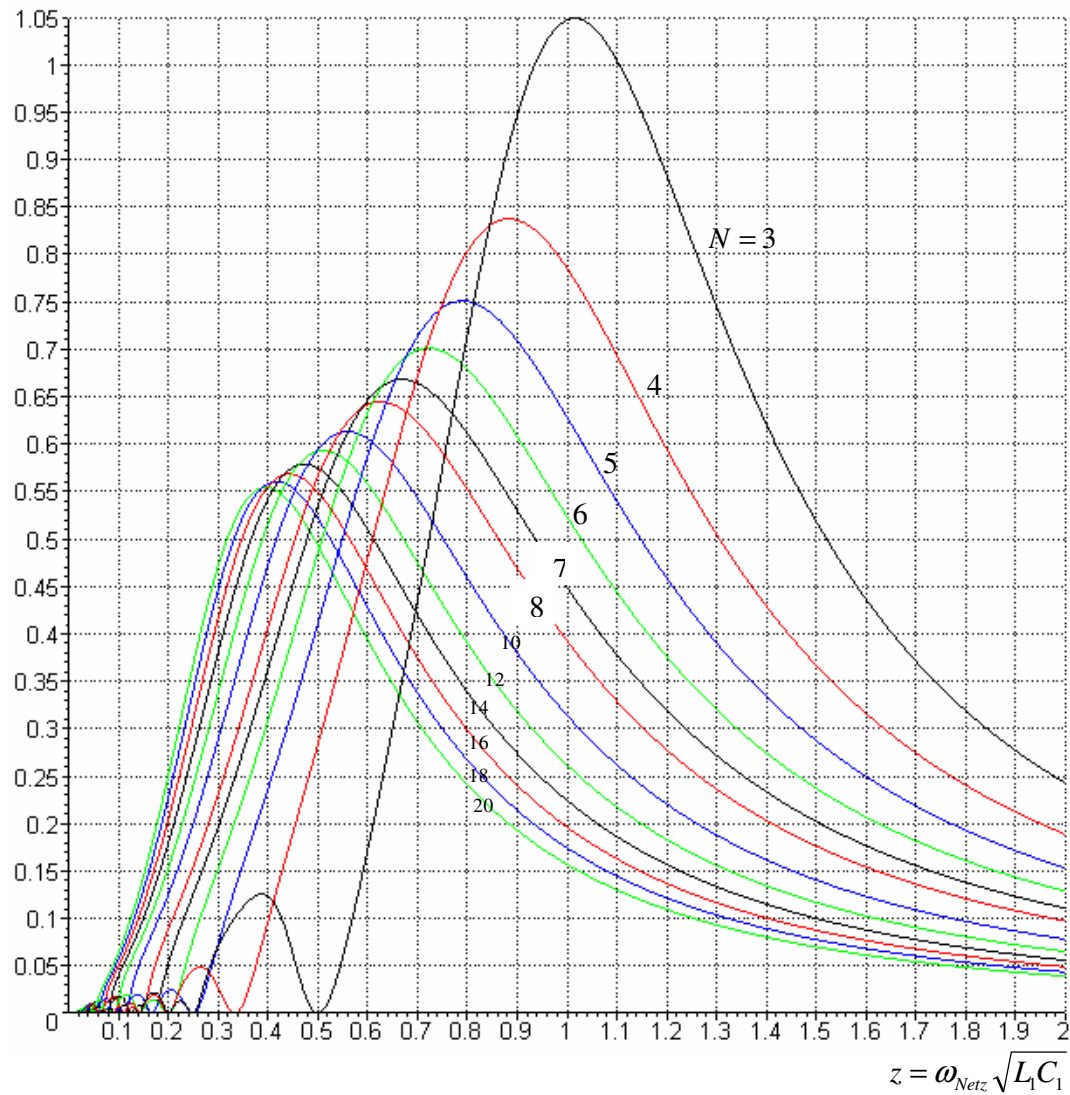


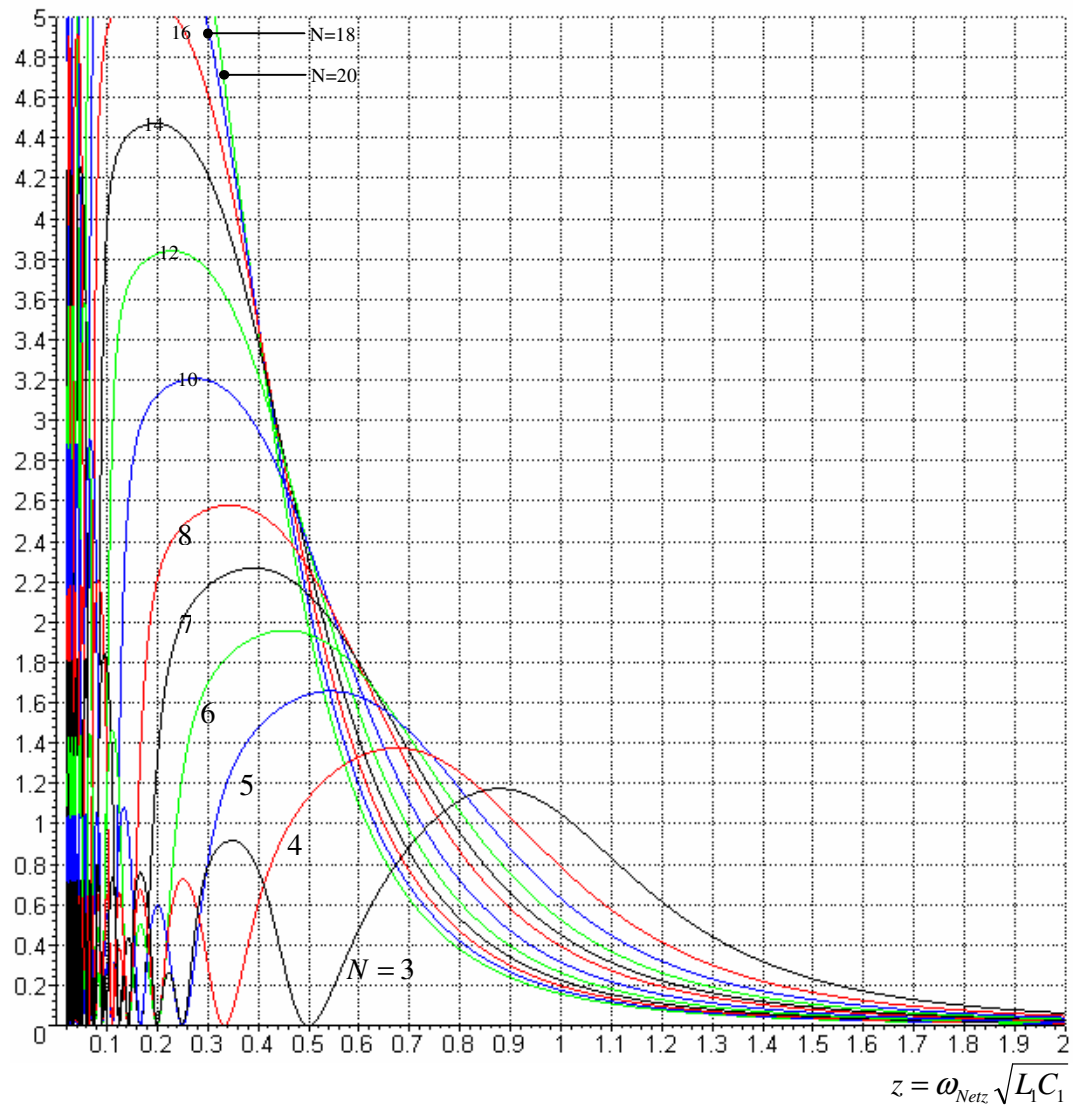
AC-gespeiste SGTC mit rotierender, netzsynchroner Funkenstrecke

Es wird angenommen, dass die Funkenstrecke genau N mal pro Netzperiode zündet, wobei $N \geq 3$ vorausgesetzt wird (für den Fall $N = 2$ liefern die folgenden Formeln keine korrekten Werte; dieser Fall muss gesondert behandelt werden). Der zeitliche Verlauf der Netzspannung sei $u_0 = u_0^{eff} \cos(\omega_{Netz}t + \varphi)$. Ein Zündvorgang der Funkenstrecke sei im Zeitpunkt $t = 0$ und somit um den Phasenwinkel φ später (falls $\varphi > 0$) bzw. früher (falls $\varphi < 0$) gegenüber dem Maximum der Netzspannung. Die übrigen Zündzeitpunkte werden zu $k \cdot 2\pi / (N\omega_{Netz})$ (k ganzzahlig) angenommen.

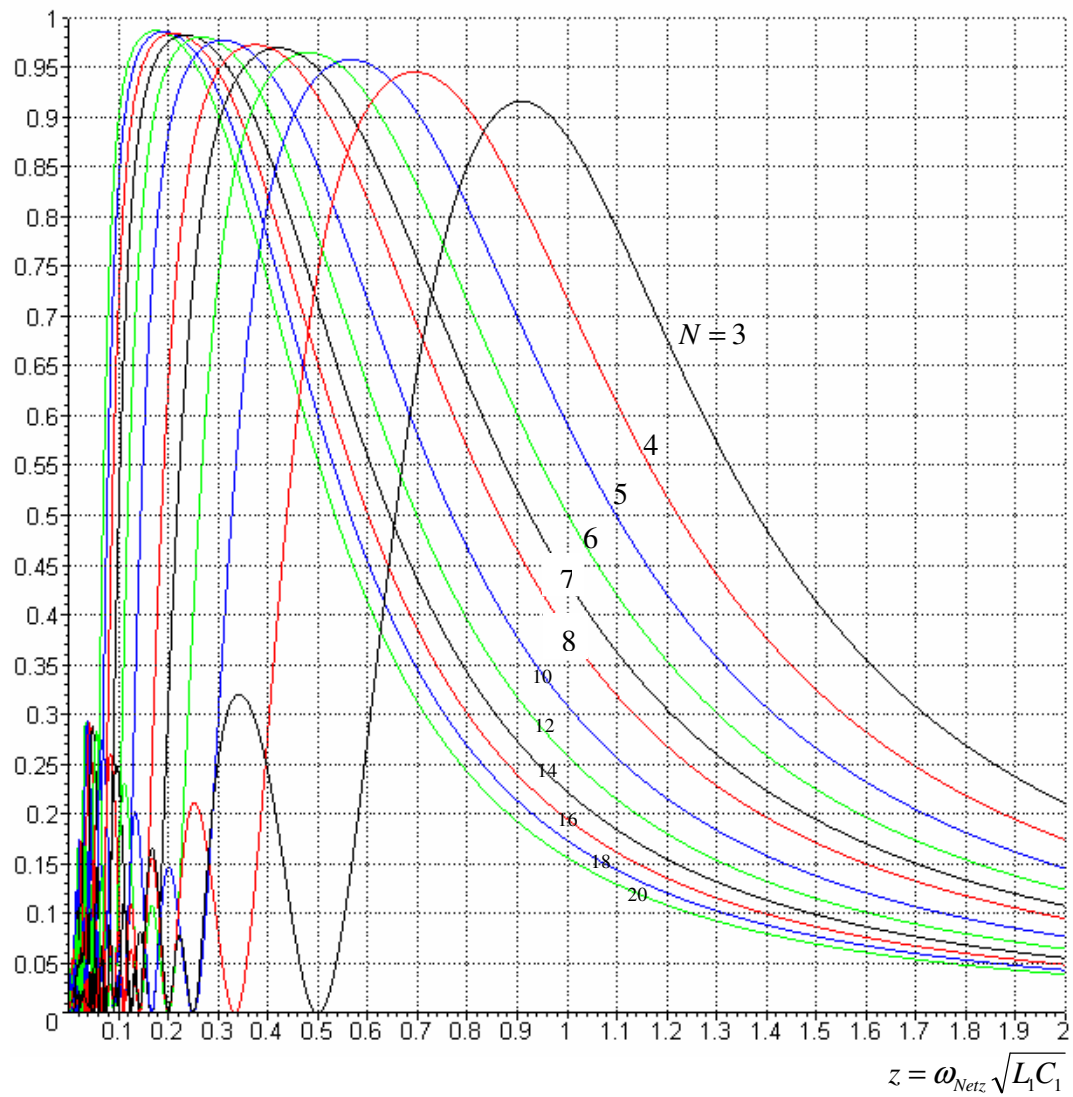
$$\frac{P_{Wirk}}{(u_0^{eff})^2 / (\omega_{Netz} L_1)}$$



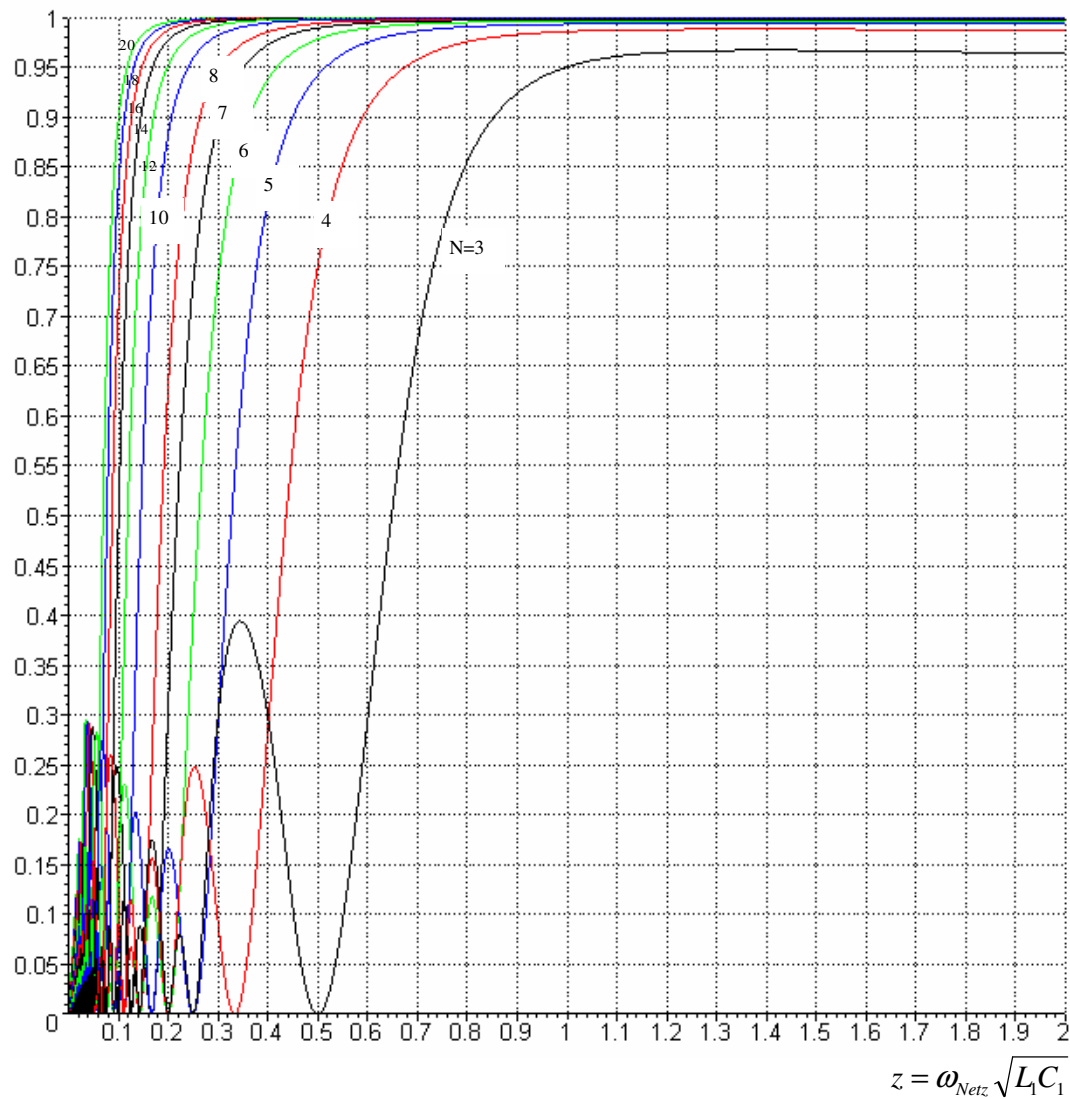
$$\frac{P_{Wirkl}}{(u_0^{eff})^2 \omega_{Netz} C_1}$$



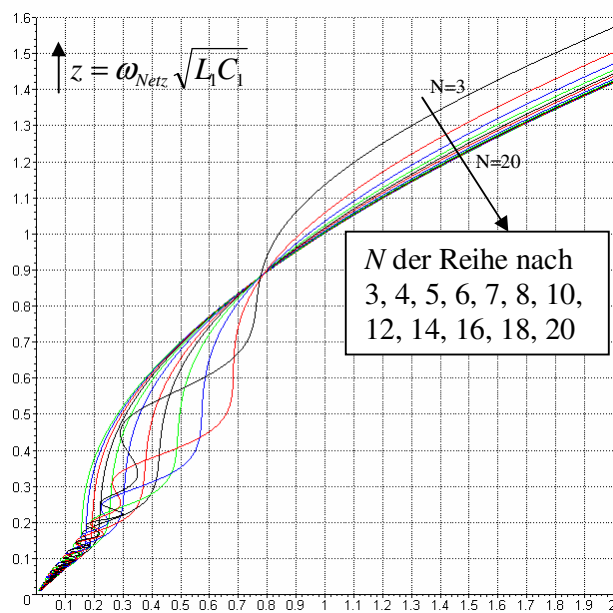
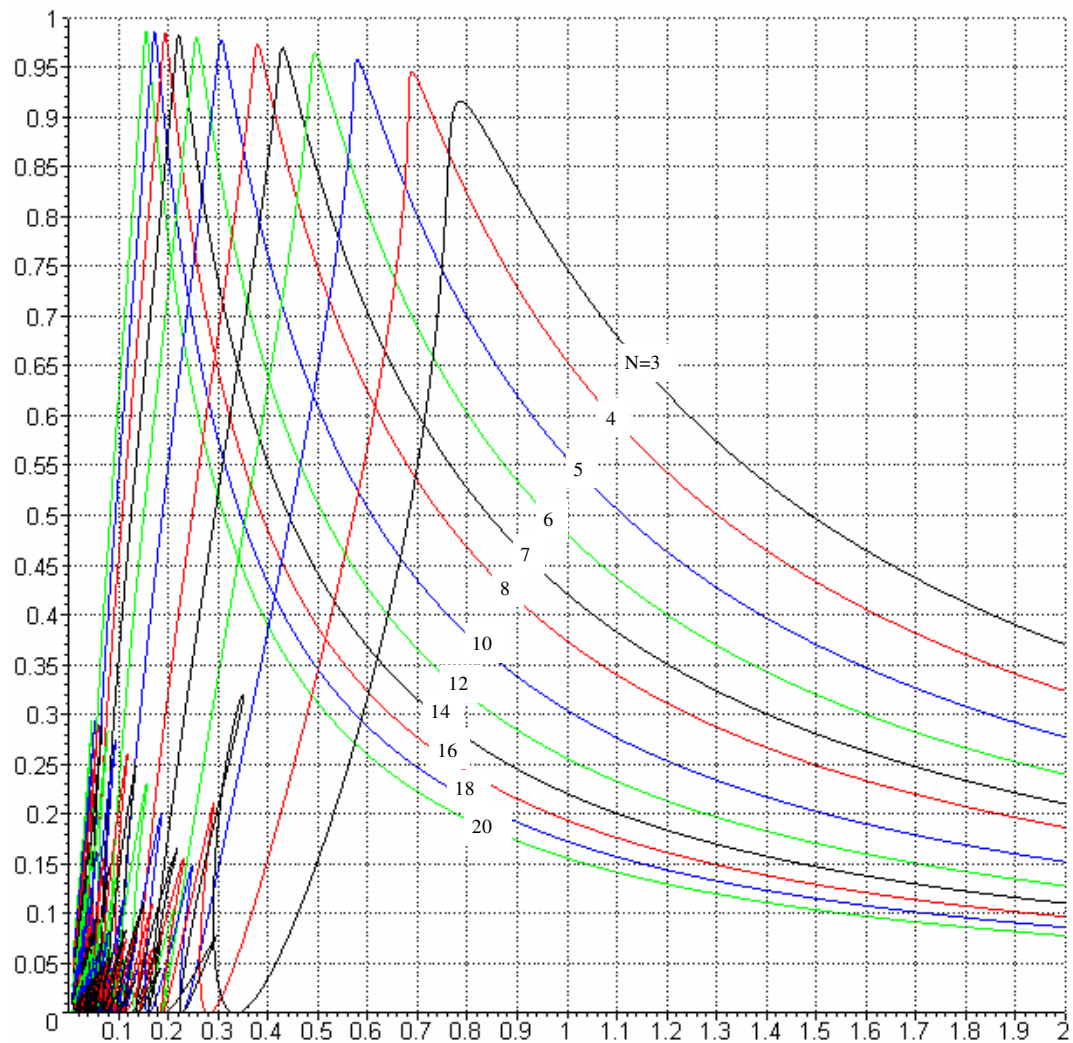
$\frac{P_{Wirk}}{P_{schein}}$ ohne Blindstromkompensation



$\frac{P_{Wirk}}{P_{schein}}$ mit Blindstromkompensation



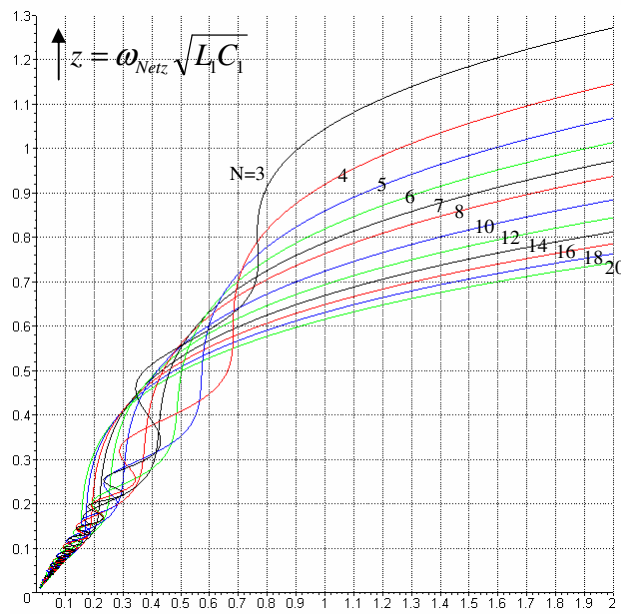
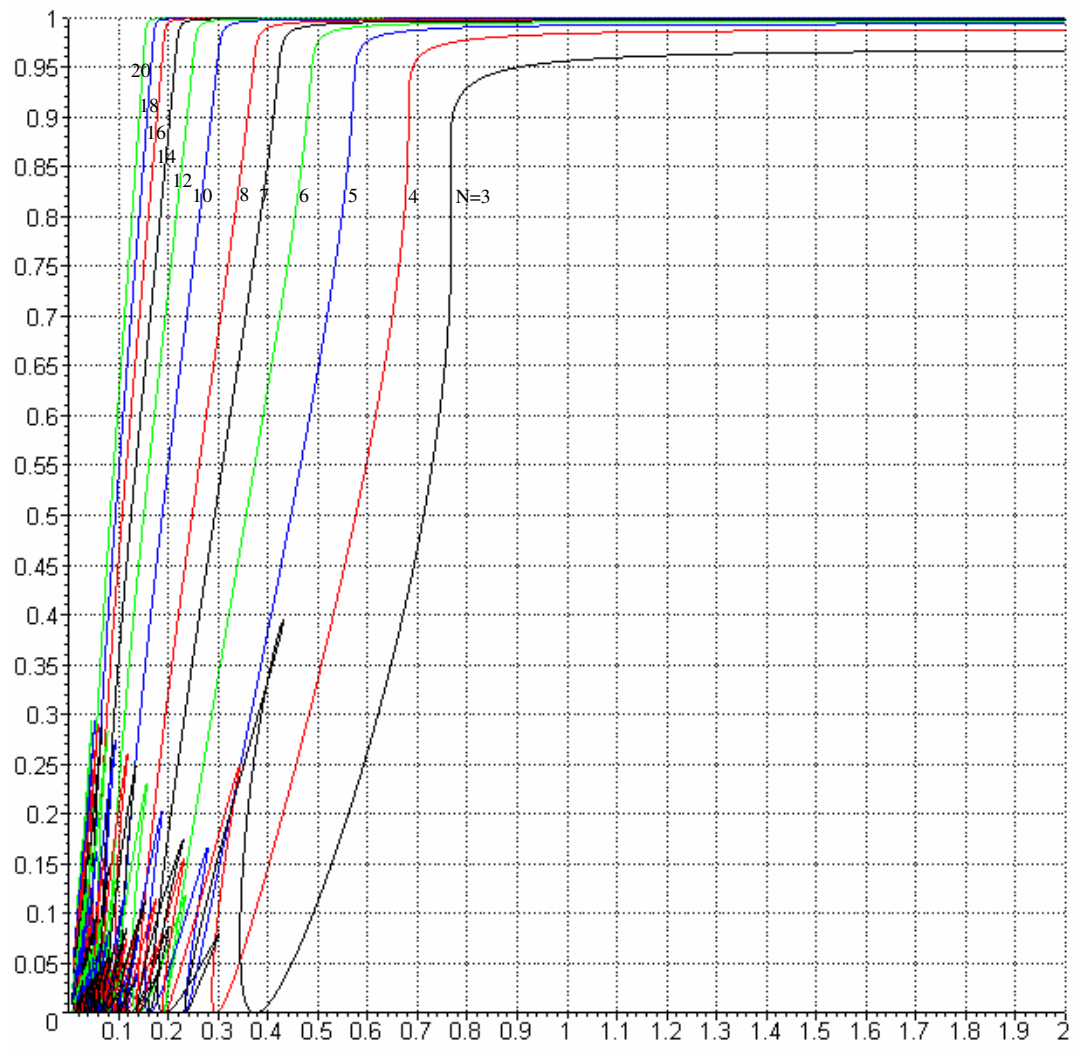
$\frac{P_{Wirk}}{P_{schein}}$ ohne Blindstromkompensation



$\frac{(u_0^{eff})^2 \omega_{Netz} C_1}{P_{schein}}$
 ohne Blindstrom-
 kompensation

$\frac{(u_0^{eff})^2 \omega_{Netz} C_1}{P_{schein}}$
 ohne Blindstrom-
 kompensation

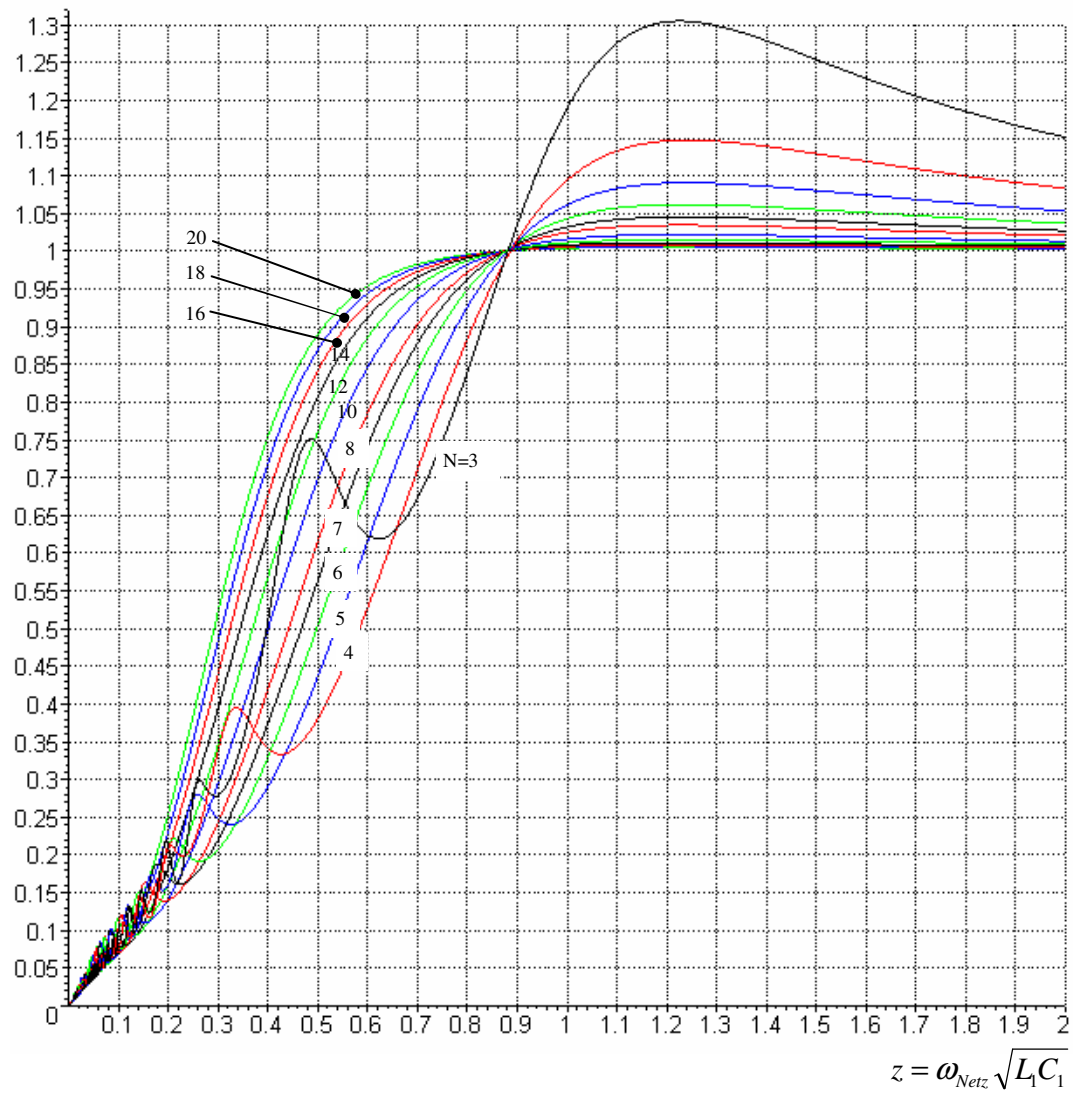
$\frac{P_{Wirk}}{P_{schein}}$ mit Blindstromkompensation



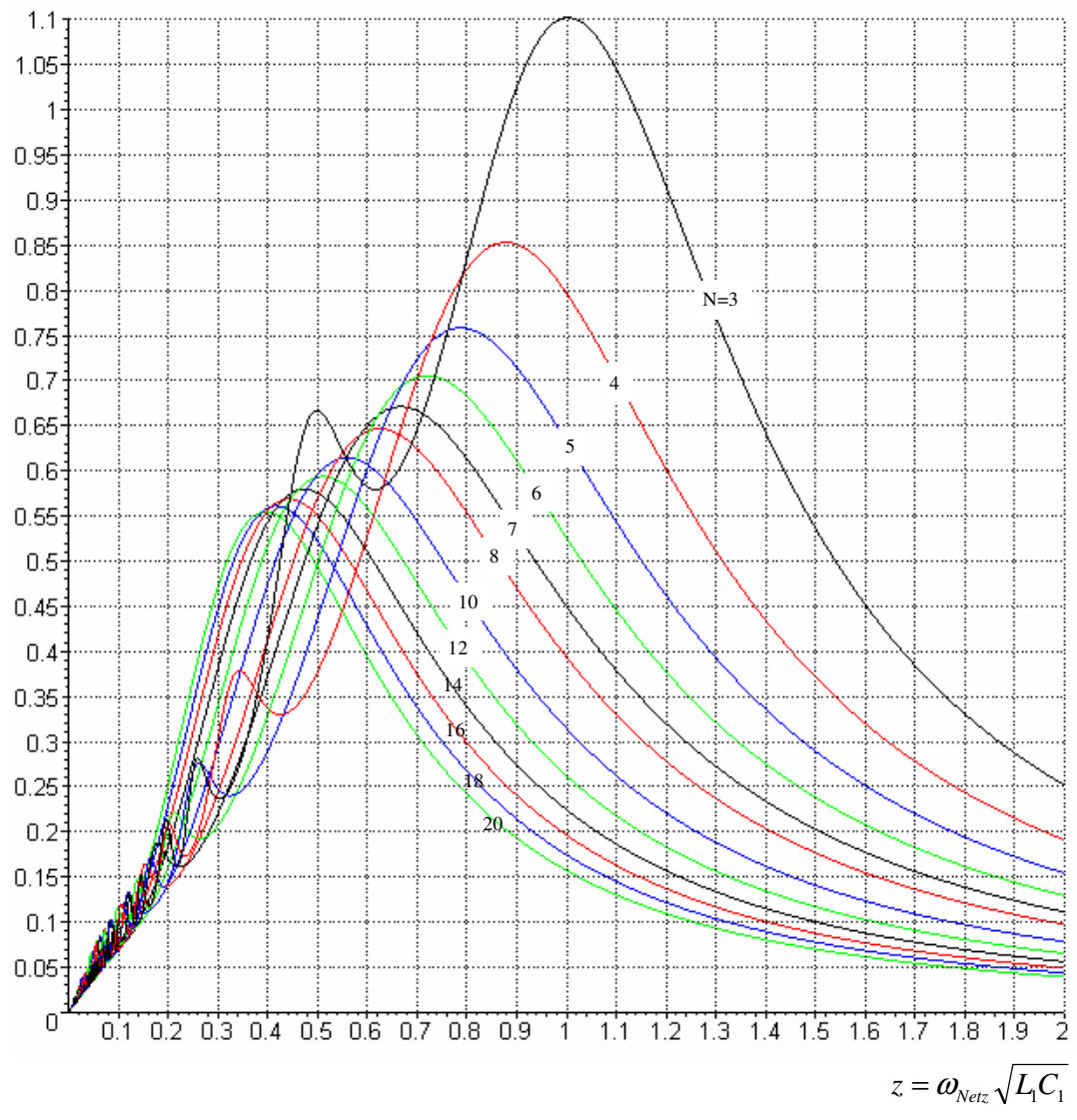
$\frac{((u_0^{eff})^2 \omega_{Netz} C_1)}{P_{schein}}$
 P_{schein} mit Blindstrom-
 kompensation

$\frac{((u_0^{eff})^2 \omega_{Netz} C_1)}{P_{schein}}$
 P_{schein} mit Blindstrom-
 kompensation

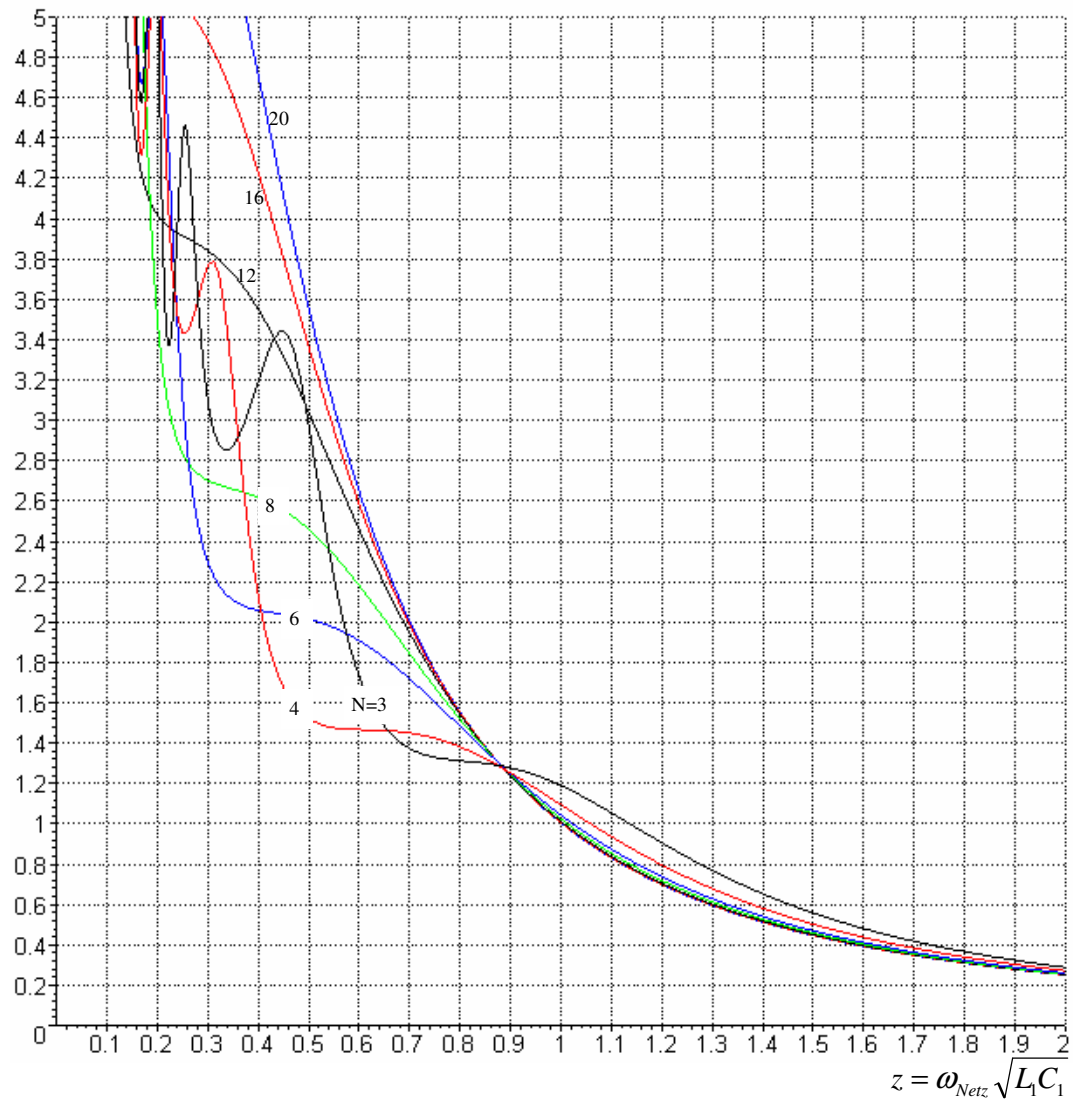
$$\frac{i_{L1}^{eff}}{u_0^{eff}/(\omega_{Netz}L_1)} = \frac{i_{trafo}^{eff}}{u_0^{eff}/(\omega_{Netz}L_1)} \quad \text{ohne Blindstromkompensation}$$



$\frac{i_{\text{rafo}}^{\text{eff}}}{u_0^{\text{eff}} / (\omega_{\text{Netz}} L_1)}$ mit Blindstromkompensation

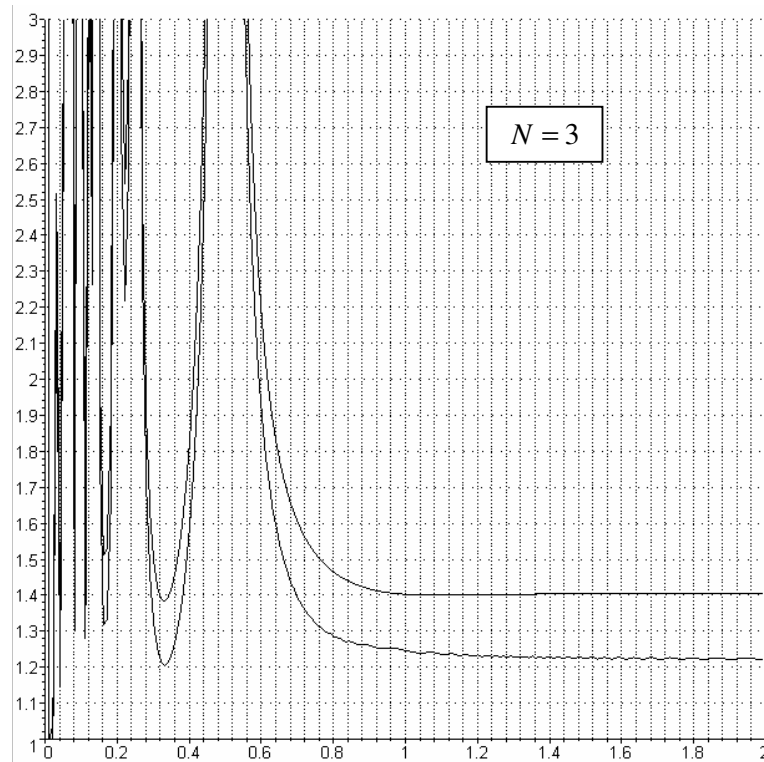


$$\frac{i_{L1}^{eff}}{u_0^{eff} \omega_{Netz} C_1} = \frac{i_{trafo}^{eff}}{u_0^{eff} \omega_{Netz} C_1} \quad \text{ohne Blindstromkompensation}$$



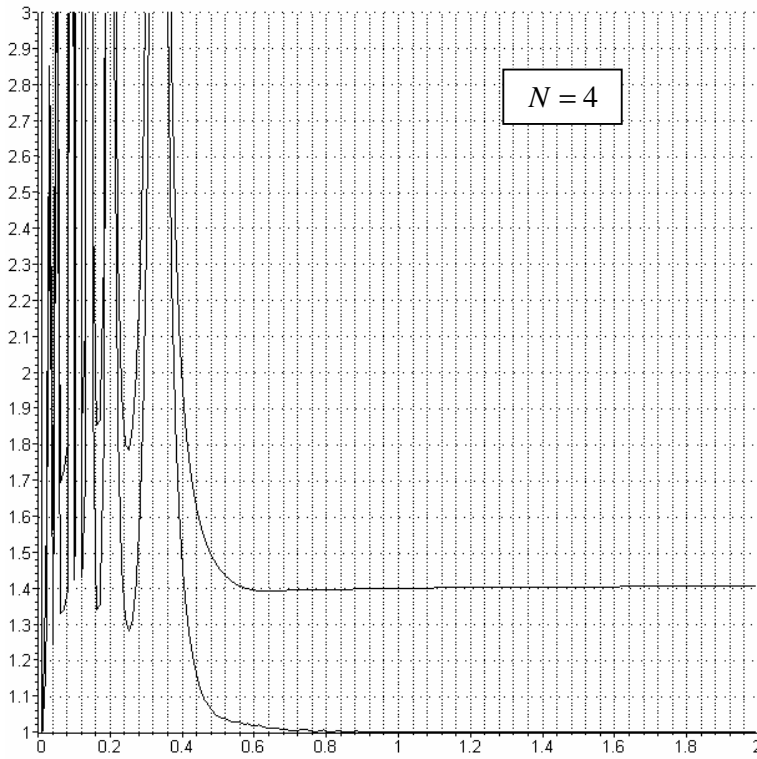
Es wird eine (für $N \neq 4$ fiktive) optimale Zündspannung $u_{C1,zünd,opt}$ des Kondensators definiert. Bei allen N Zündzeitpunkten je Netzperiode sei der Kondensator kurz vor dem Zünden auf diese Spannung aufgeladen (obwohl dies für $N \neq 4$ in der Realität nicht möglich ist). Diese Spannung $u_{C1,zünd,opt}$ sei so groß, dass sich dann die gleiche Wirkleistung ergibt wie die tatsächliche Wirkleistung: $P_{wirk} = \frac{1}{2} C_1 (u_{C1,zünd,opt})^2 \cdot \frac{N \omega_{Netz}}{2\pi}$. Nun werden wieder die tatsächlich auftretenden Kondensatorspannungen betrachtet. In den folgenden Diagrammen wird das Verhältnis aus dem maximalen Betrag $u_{C1,max}$ der Kondensatorspannung, der sich irgendwann (auch zwischen zwei Zündungen) innerhalb einer Netzperiode ergibt, und der optimalen Zündspannung $u_{C1,zünd,opt}$ grafisch dargestellt. Die obere Kurve (mit höheren Werten von $u_{C1,max}/u_{C1,zünd,opt}$) bezieht sich auf denjenigen Zündwinkel φ , bei dem gerade dieses schlechteste Verhältnis $u_{C1,max}/u_{C1,zünd,opt}$ erreicht wird. Die untere Kurve bezieht sich auf den unter diesem Aspekt besten Zündwinkel φ .

$\frac{u_{C1,max}}{u_{C1,zünd,opt}}$ für den schlechtesten und den besten Zündwinkel φ



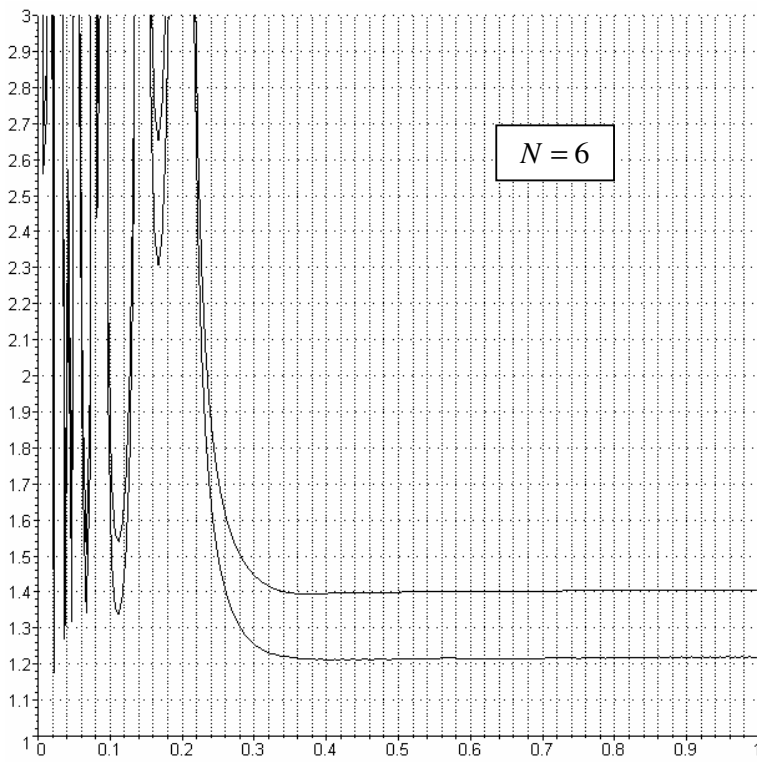
$$z = \omega_{Netz} \sqrt{L_1 C_1}$$

$\frac{u_{C1,max}}{u_{C1,zünd,opt}}$ für den schlechtesten und den besten Zündwinkel φ



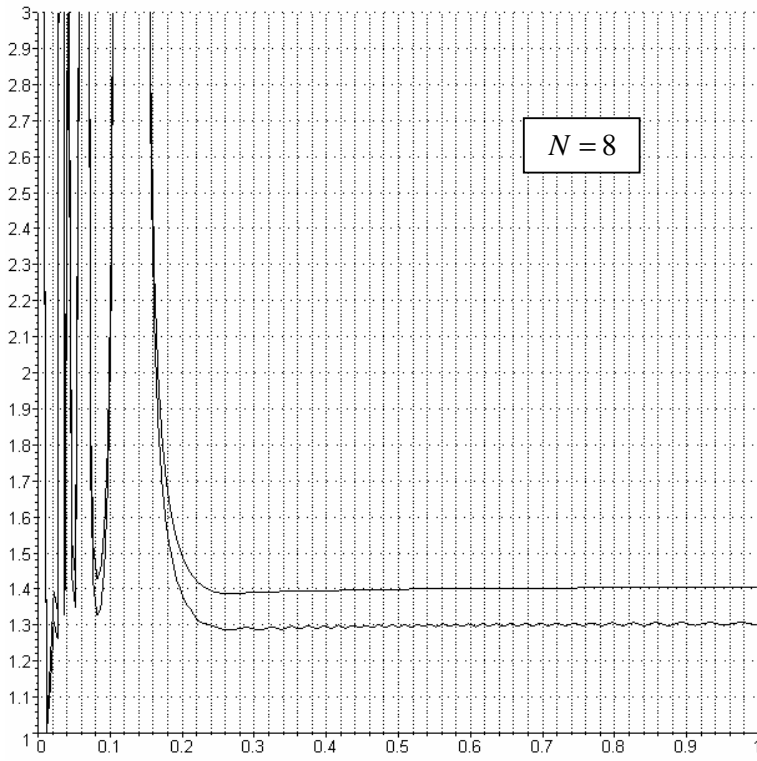
$$z = \omega_{Netz} \sqrt{L_1 C_1}$$

$\frac{u_{C1,max}}{u_{C1,zünd,opt}}$ für den schlechtesten und den besten Zündwinkel φ



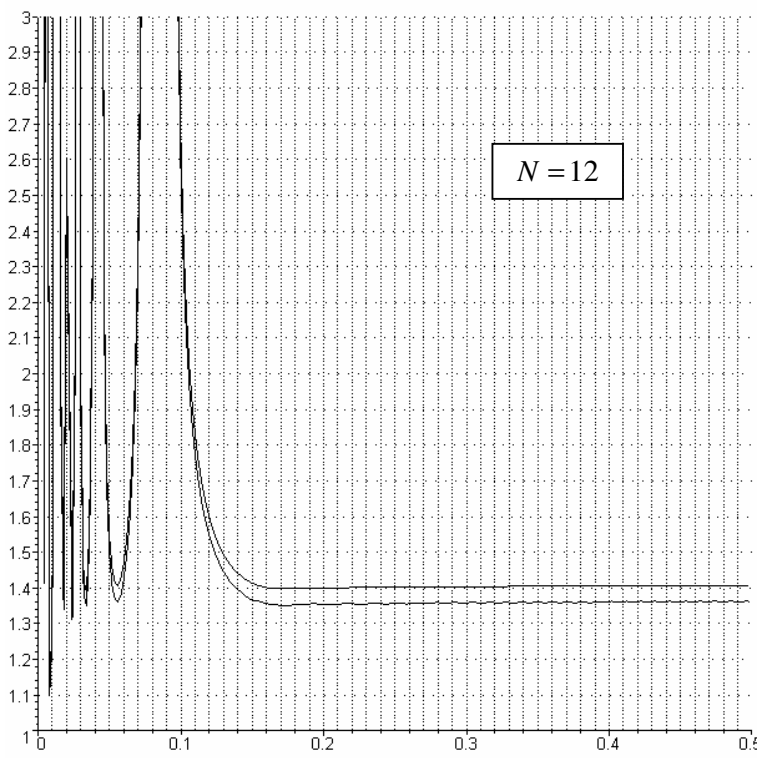
$$z = \omega_{Netz} \sqrt{L_1 C_1}$$

$\frac{u_{C1,max}}{u_{C1,zünd,opt}}$ für den schlechtesten und den besten Zündwinkel φ



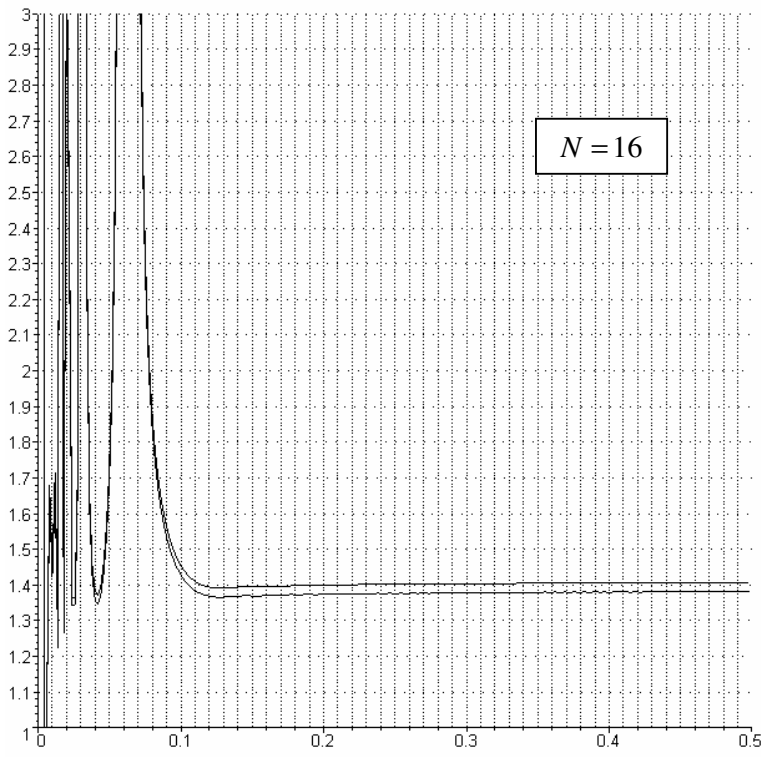
$$z = \omega_{Netz} \sqrt{L_1 C_1}$$

$\frac{u_{C1,max}}{u_{C1,zünd,opt}}$ für den schlechtesten und den besten Zündwinkel φ



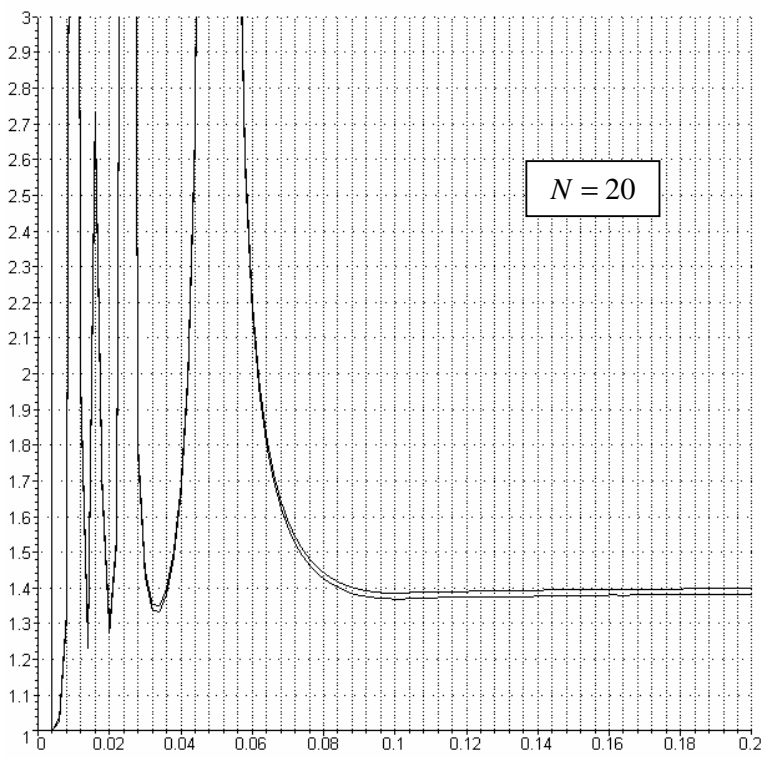
$$z = \omega_{Netz} \sqrt{L_1 C_1}$$

$\frac{u_{C1,max}}{u_{C1,zünd,opt}}$ für den schlechtesten und den besten Zündwinkel φ



$$z = \omega_{Netz} \sqrt{L_1 C_1}$$

$\frac{u_{C1,max}}{u_{C1,zünd,opt}}$ für den schlechtesten und den besten Zündwinkel φ



$$z = \omega_{Netz} \sqrt{L_1 C_1}$$

Die Wirkleistung P_{wirk} beträgt:

$$P_{\text{wirk}} = \left\{ \begin{array}{l} \frac{N(U_0^{\text{eff}})^2}{\omega L} \cdot \frac{z^2}{\pi(z^2 - 1)^2} \cdot \left(1 + \frac{\sin\left(\frac{2\pi}{Nz}\right)^2}{\left(\cos\left(\frac{2\pi}{Nz}\right) - 2\cos\left(\frac{2\pi}{Nz}\right)\cos\left(\frac{2\pi}{z}\right) + 1\right)} \right) \quad \text{falls } z \neq 1 \\ \frac{\pi(u_0)^2}{N\omega L} \quad \text{falls } z = 1 \end{array} \right.$$

Falls $z \neq 1$ ist, beträgt der Effektivwert des Stroms durch das optimal gewählte Blindstromkompensationsbauteil $|i_{\text{komp}}^{\text{eff}}|$ (die nun definierte Variable $i_{\text{komp}}^{\text{eff}}$ kann in manchen Fällen negativ sein; den Effektivwert des Stroms erhält man durch Betragsbildung):

$$i_{\text{komp}}^{\text{eff}} = \frac{z^2 u_{0,\text{eff}}}{\left(2\pi \cos\left(\frac{\pi}{zN}\right)^2 \cos\left(\frac{\pi}{N}\right)^2 - \pi \cos\left(\frac{\pi}{N}\right) - \pi \cos\left(\frac{\pi}{zN}\right)^4 - N \sin\left(\frac{\pi}{N}\right) \cos\left(\frac{\pi}{N}\right) \cos\left(\frac{\pi}{zN}\right)^2 - 2z^2 \pi \cos\left(\frac{\pi}{zN}\right)^2 \cos\left(\frac{\pi}{N}\right)^2 + z^2 \pi \cos\left(\frac{\pi}{zN}\right)^4 + N \cos\left(\frac{\pi}{N}\right)^3 \sin\left(\frac{\pi}{N}\right) + z^2 \pi \cos\left(\frac{\pi}{N}\right)^2 \right) / \left(\pi \omega_{\text{netz}} L (z-1)^2 (z+1)^2 \left(\cos\left(\frac{\pi}{zN}\right)^4 + \cos\left(\frac{\pi}{N}\right)^2 - 2 \cos\left(\frac{\pi}{zN}\right) \cos\left(\frac{\pi}{N}\right) \right) \right)}$$

Falls $z = 1$ ist, gilt:

$$i_{\text{komp}}^{\text{eff}} = \frac{1}{4} \frac{u_{0,\text{eff}} \left(2\pi \cos\left(\frac{2\pi}{N}\right) + 3N \sin\left(\frac{2\pi}{N}\right) \right)}{NL \omega_{\text{netz}} \sin\left(\frac{2\pi}{N}\right)}$$

Falls $i_{\text{komp}}^{\text{eff}} > 0$ gilt, muss zur Blindstromkompensation eine Induktivität L_{Komp} mit dem optimalen Wert $L_{\text{Komp}} = u_0^{\text{eff}} / (\omega_{\text{Netz}} i_{\text{komp}}^{\text{eff}})$ benutzt werden. Falls $i_{\text{komp}}^{\text{eff}} < 0$ gilt, muss zur Blindstromkompensation ein Kondensator C_{Komp} mit dem optimalen Wert $C_{\text{Komp}} = |i_{\text{komp}}^{\text{eff}}| / (u_0^{\text{eff}} \omega_{\text{Netz}})$ benutzt werden.

Falls $z \neq 1$ ist, beträgt der Strom i_{L1} durch die Induktivität L_1 :

$$i_{L1} = \frac{u_{0,\text{eff}} z \left(- \left(-2z^2 N \cos\left(\frac{\pi}{N}\right) \cos\left(\frac{2\pi}{N}\right) + 2z^2 N \cos\left(\frac{\pi}{zN}\right) \cos\left(\frac{2\pi}{zN}\right) - \sin\left(\frac{\pi}{zN}\right) z^4 \pi + \sin\left(\frac{\pi}{N}\right) \pi - \cos\left(\frac{\pi}{zN}\right) \sin\left(\frac{\pi}{zN}\right) \sin\left(\frac{\pi}{N}\right) \cos\left(\frac{2\pi}{N}\right) z^3 N + \cos\left(\frac{\pi}{zN}\right) \sin\left(\frac{\pi}{zN}\right) \sin\left(\frac{\pi}{N}\right) \cos\left(\frac{2\pi}{N}\right) z N + \cos\left(\frac{\pi}{zN}\right) \sin\left(\frac{\pi}{zN}\right) \sin\left(\frac{\pi}{N}\right) \cos\left(\frac{2\pi}{zN}\right) z^3 N - \sin\left(\frac{\pi}{N}\right) \cos\left(\frac{2\pi}{zN}\right) \cos\left(\frac{2\pi}{N}\right) \pi + 2 \sin\left(\frac{\pi}{zN}\right) \cos\left(\frac{2\pi}{zN}\right) \cos\left(\frac{2\pi}{N}\right) z^4 \pi - \sin\left(\frac{\pi}{N}\right) \cos\left(\frac{2\pi}{zN}\right) \cos\left(\frac{2\pi}{N}\right) z^2 \pi - \sin\left(\frac{\pi}{zN}\right) \cos\left(\frac{2\pi}{zN}\right)^2 z^4 \pi + \sin\left(\frac{\pi}{zN}\right) \cos\left(\frac{2\pi}{zN}\right)^2 z^2 \pi + 2z^2 N \cos\left(\frac{\pi}{N}\right) \cos\left(\frac{2\pi}{zN}\right)^2 - 2z^2 N \cos\left(\frac{\pi}{zN}\right) \cos\left(\frac{2\pi}{zN}\right) \cos\left(\frac{2\pi}{N}\right) \right) / \left(\sin\left(\frac{\pi}{N}\right) \pi (z+1) \right) \left(\frac{1}{2} \right) \left((z-1)^3 \left(\cos\left(\frac{2\pi}{zN}\right)^2 - 2 \cos\left(\frac{2\pi}{zN}\right) \cos\left(\frac{2\pi}{N}\right) + 1 \right) \right) / (L \omega_{\text{netz}} (z+1))$$

Im Fall $z = 1$ gilt:

$$i_{L1} = \frac{1}{24} \frac{u0_eff \sqrt{6} \sqrt{\frac{-44 \pi^2 - 24 \pi N \sin\left(\frac{4 \pi}{N}\right) - 9 N^2 + 9 N^2 \cos\left(\frac{4 \pi}{N}\right) + 20 \pi^2 \cos\left(\frac{4 \pi}{N}\right)}{-1 + \cos\left(\frac{2 \pi}{N}\right)}}{N L \omega_{netz} \cos\left(\frac{\pi}{N}\right)}$$

Die Spannungen $U_{C1}^{(k)}$ ($k=0, 1, 2, \dots, N-1$), auf die der Kondensator jeweils kurz vor dem Zünden der Funkenstrecke aufgeladen ist, betragen im Fall $z \neq 1$:

$$U_{C1}^{(k)} = -2 \sqrt{2} u0_eff \left(\cos\left(\frac{\pi}{zN}\right) - \cos\left(\frac{\pi}{N}\right) \right) \left(\cos\left(\frac{\pi}{zN}\right) + \cos\left(\frac{\pi}{N}\right) \right) \left(2 \sin(\phi) \sin\left(\frac{k\pi}{N}\right) \cos\left(\frac{k\pi}{N}\right) \cos\left(\frac{\pi}{zN}\right)^2 - 4 \sin(\phi) \sin\left(\frac{k\pi}{N}\right) \cos\left(\frac{k\pi}{N}\right) \cos\left(\frac{\pi}{zN}\right) \cos\left(\frac{\pi}{N}\right)^2 \right. \\ + 2 \sin(\phi) \sin\left(\frac{\pi}{N}\right) \cos\left(\frac{\pi}{zN}\right) \cos\left(\frac{\pi}{zN}\right)^2 - 2 \cos(\phi) \cos\left(\frac{\pi}{zN}\right) \cos\left(\frac{\pi}{zN}\right)^2 - 4 \cos(\phi) \sin\left(\frac{k\pi}{N}\right) \cos\left(\frac{k\pi}{N}\right) \sin\left(\frac{\pi}{N}\right) \cos\left(\frac{\pi}{zN}\right) \cos\left(\frac{\pi}{zN}\right)^2 - 2 \cos(\phi) \cos\left(\frac{k\pi}{N}\right) \cos\left(\frac{\pi}{zN}\right) \cos\left(\frac{\pi}{zN}\right)^2 + \cos(\phi) \cos\left(\frac{\pi}{zN}\right)^2 \\ - 4 \sin(\phi) \cos\left(\frac{k\pi}{N}\right)^2 \sin\left(\frac{\pi}{N}\right) \cos\left(\frac{\pi}{zN}\right) \cos\left(\frac{\pi}{zN}\right)^2 + 4 \cos(\phi) \cos\left(\frac{k\pi}{N}\right) \cos\left(\frac{\pi}{zN}\right) \cos\left(\frac{\pi}{zN}\right)^2 + 2 \cos(\phi) \sin\left(\frac{k\pi}{N}\right) \cos\left(\frac{k\pi}{N}\right) \sin\left(\frac{\pi}{N}\right) \cos\left(\frac{\pi}{zN}\right) \cos\left(\frac{\pi}{zN}\right)^2 - \sin(\phi) \sin\left(\frac{\pi}{N}\right) \cos\left(\frac{\pi}{zN}\right) \\ \left. + 2 \sin(\phi) \cos\left(\frac{k\pi}{N}\right)^2 \sin\left(\frac{\pi}{N}\right) \cos\left(\frac{\pi}{zN}\right) + 2 \sin(\phi) \sin\left(\frac{k\pi}{N}\right) \cos\left(\frac{k\pi}{N}\right) \cos\left(\frac{\pi}{zN}\right)^2 - 2 \cos(\phi) \cos\left(\frac{k\pi}{N}\right) \cos\left(\frac{\pi}{zN}\right)^2 + \cos(\phi) \cos\left(\frac{\pi}{zN}\right)^2 \right) / \left((z-1)(z+1) \right. \\ \left. \left(\cos\left(\frac{\pi}{zN}\right)^4 + \cos\left(\frac{\pi}{zN}\right)^2 - 2 \cos\left(\frac{\pi}{zN}\right) \cos\left(\frac{\pi}{zN}\right)^2 \right) \right)$$

Im Fall $z = 1$ gilt:

$$U_{C1}^{(k)} = \left(\left(\left(8 \pi \sqrt{2} \cos\left(\frac{k\pi}{N}\right)^2 - 4 \pi \sqrt{2} \right) \sin\left(\frac{\pi}{N}\right) \cos\left(\frac{\pi}{N}\right) - 8 \pi \sqrt{2} \sin\left(\frac{k\pi}{N}\right) \cos\left(\frac{k\pi}{N}\right) \sin\left(\frac{\pi}{N}\right)^2 + 4 \pi \sqrt{2} \sin\left(\frac{k\pi}{N}\right) \cos\left(\frac{k\pi}{N}\right) \cos\left(\frac{\pi}{N}\right) \right) \cos(\phi) \right. \\ \left. + \left(-8 \pi \sqrt{2} \sin\left(\frac{k\pi}{N}\right) \cos\left(\frac{k\pi}{N}\right) \sin\left(\frac{\pi}{N}\right) \cos\left(\frac{\pi}{N}\right) + \left(-8 \pi \sqrt{2} \cos\left(\frac{k\pi}{N}\right)^2 + 4 \pi \sqrt{2} \right) \sin\left(\frac{\pi}{N}\right)^2 - 2 \pi \sqrt{2} + 4 \pi \sqrt{2} \cos\left(\frac{k\pi}{N}\right)^2 \right) \sin(\phi) \right) u0_eff / N$$

Der zeitliche Verlauf des Stroms $i_{L1,stat}$ durch die Induktivität im stationären Zustand, d.h. nach Abklingen von Einschwingvorgängen, wird nun angegeben. Um den Strom zu einem beliebigen Zeitpunkt t zu berechnen, müssen zunächst eine ganze Zahl k und eine reelle Zahl τ mit $0 \leq \tau \leq \frac{2\pi}{N\omega_{Netz}}$ derart ermittelt werden, dass $t = k \cdot \frac{2\pi}{N\omega_{Netz}} + \tau$ gilt. Dann kann

$i_{L1,stat}(t) = i_{L1,stat}\left(k \cdot \frac{2\pi}{N\omega_{Netz}} + \tau\right)$ ermittelt werden:

Im Fall $z \neq 1$ gilt:

$$i_{L1,stat}\left(k \cdot \frac{2\pi}{N\omega_{Netz}} + \tau\right) = \left(\left(\frac{z \left(-\sin\left(\frac{\pi}{zN}\right) \cos\left(\frac{\pi}{zN}\right)^3 + \sin\left(\frac{\pi}{zN}\right) \cos\left(\frac{\pi}{zN}\right) \cos\left(\frac{\pi}{zN}\right)^2 \right) \cos\left(\phi + \frac{2k\pi}{N}\right)}{L \omega (z-1)(z+1) \left(\left(2 \cos\left(\frac{\pi}{zN}\right)^2 - 1 \right) \cos\left(\frac{\pi}{zN}\right)^2 - \cos\left(\frac{\pi}{zN}\right)^4 \right)} + \frac{z \left(-\sin\left(\frac{\pi}{zN}\right) \cos\left(\frac{\pi}{zN}\right) \cos\left(\frac{\pi}{zN}\right)^3 + \cos\left(\frac{\pi}{zN}\right) \sin\left(\frac{\pi}{zN}\right) \cos\left(\frac{\pi}{zN}\right)^2 \right) \sin\left(\phi + \frac{2k\pi}{N}\right)}{L \omega (z-1)(z+1) \left(\left(2 \cos\left(\frac{\pi}{zN}\right)^2 - 1 \right) \cos\left(\frac{\pi}{zN}\right)^2 - \cos\left(\frac{\pi}{zN}\right)^4 \right) \sin\left(\frac{\pi}{zN}\right)} \right) \cos\left(\frac{\omega \tau}{z}\right) \right. \\ \left. + \frac{z \left(\left(-2 \cos\left(\frac{\pi}{zN}\right)^2 + 1 \right) \cos\left(\frac{\pi}{zN}\right)^2 + \cos\left(\frac{\pi}{zN}\right)^4 \right) \left(\sin\left(\frac{\omega \tau}{z}\right) \cos\left(\phi + \frac{2k\pi}{N}\right) - z \sin\left(\phi + \frac{2k\pi}{N} + \omega \tau\right) \right)}{L \omega (z-1)(z+1) \left(\left(2 \cos\left(\frac{\pi}{zN}\right)^2 - 1 \right) \cos\left(\frac{\pi}{zN}\right)^2 - \cos\left(\frac{\pi}{zN}\right)^4 \right)} \right) u0_eff \sqrt{2}$$

Im Fall $z = 1$ gilt:

$$i_{L1,stat} \left(k \cdot \frac{2\pi}{N\omega_{Netz}} + \tau \right) =$$

$$\left(\frac{1}{2} \frac{(\omega_{netz} \tau N + 2\pi) \sqrt{2} u_{0_eff} \cos\left(\phi + \frac{2k\pi}{N}\right)}{\omega_{netz} L N} + \left(\frac{\pi \sqrt{2} u_{0_eff} \cos\left(\frac{\pi}{N}\right)}{\sin\left(\frac{\pi}{N}\right) \omega_{netz} L N} + \frac{\sqrt{2} u_{0_eff}}{2 \omega_{netz} L} - \frac{1}{2} \frac{\pi \sqrt{2} u_{0_eff}}{\sin\left(\frac{\pi}{N}\right) \omega_{netz} L N \cos\left(\frac{\pi}{N}\right)} \right) \sin\left(\phi + \frac{2k\pi}{N}\right) \right) \cos(\omega_{netz} \tau)$$

$$+ \left(\frac{1}{2} \frac{\sqrt{2} u_{0_eff} \cos\left(\phi + \frac{2k\pi}{N}\right)}{\omega_{netz} L} - \frac{1}{2} \frac{\tau \sqrt{2} u_{0_eff} \sin\left(\phi + \frac{2k\pi}{N}\right)}{L} \right) \sin(\omega_{netz} \tau)$$